

BARÒMETRE DE LA SOLIDARITAT 2023

RdP – Octubre 2024

Metodologia

- ✓ Enviat el qüestionari telemàtic a 58 ONG inscrites al registre d'associacions
- ✓ Han contestat 32 que correspon al 55%.
- ✓ Entre les 26 que no han respost, 10 no tenen activitat pública els darrers 3 anys
- ✓ Si no comptem aquestes, voldria dir que les respostes rebudes representen el 67% de les entitats contactades.

Objectius

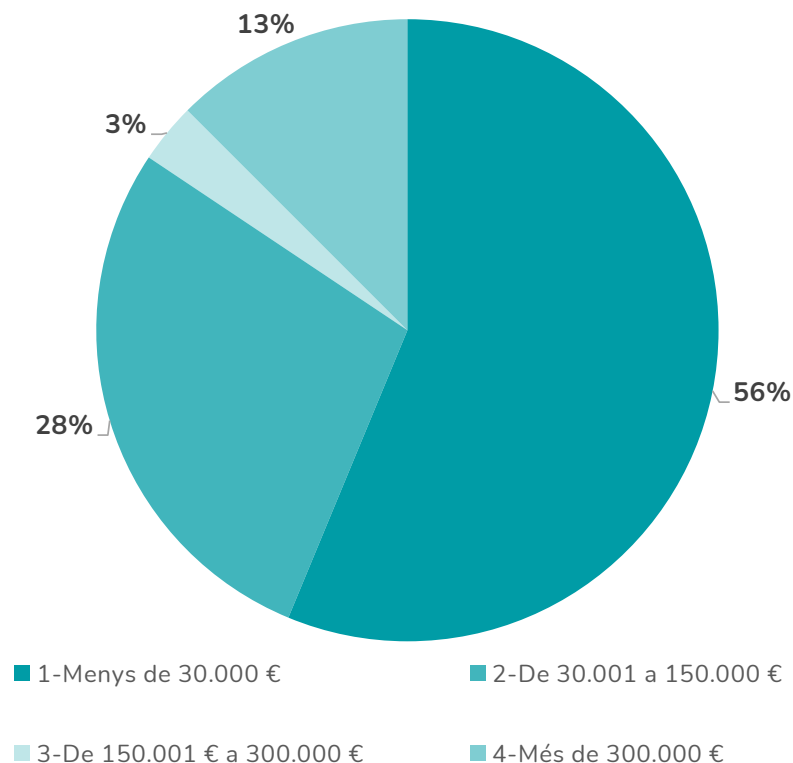
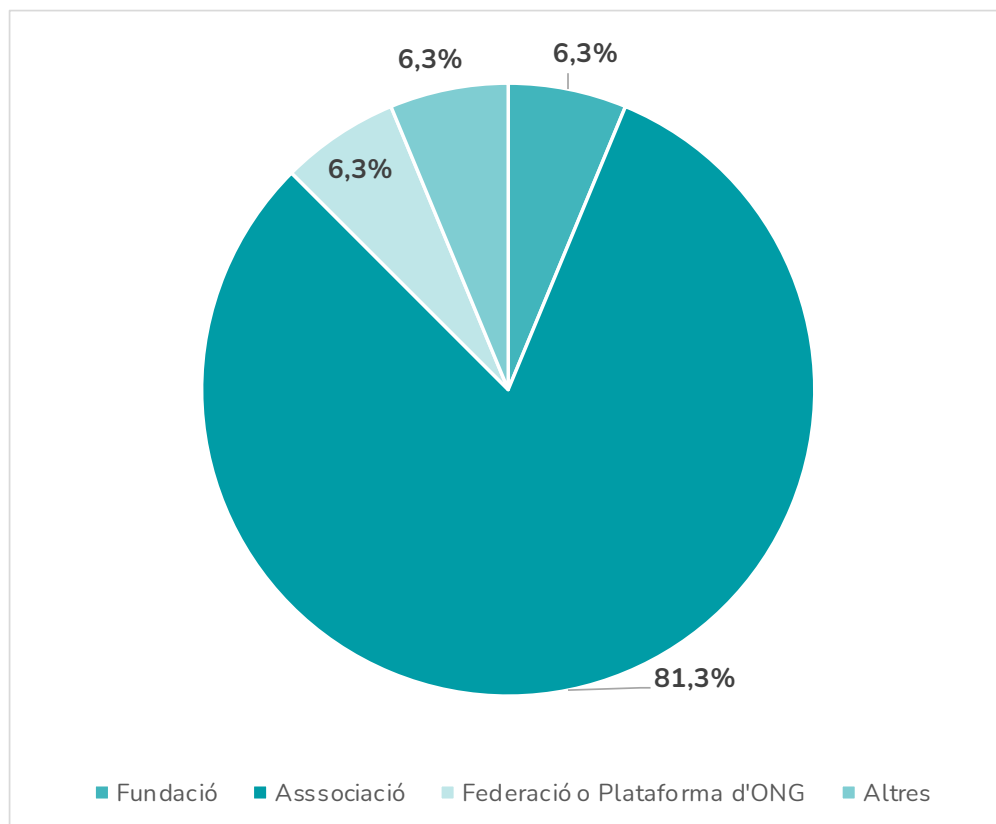
El principal objectiu de l'estudi és **conèixer el pes de les ONGs o Tercer Sector a Andorra.**

I s'han tingut en compte aquests blocs:

- **Econòmic:** per poder quantificar quan mou el sector i poder saber quant solidària és la societat andorrana.
- **Recursos:** per saber quantes persones, siguin assalariades o voluntàries, formen el sector i saber quin pes té en el món laboral del país, quina presència tenen.
- **Bon govern:** com s'estructuren, quines figures legals utilitzen,
- **Base social:** quants socis tenen, d'on reben més suport, presència i visibilitat,
- **Camp d'actuació:** quines són les causes a les quals es dediquen més recursos,

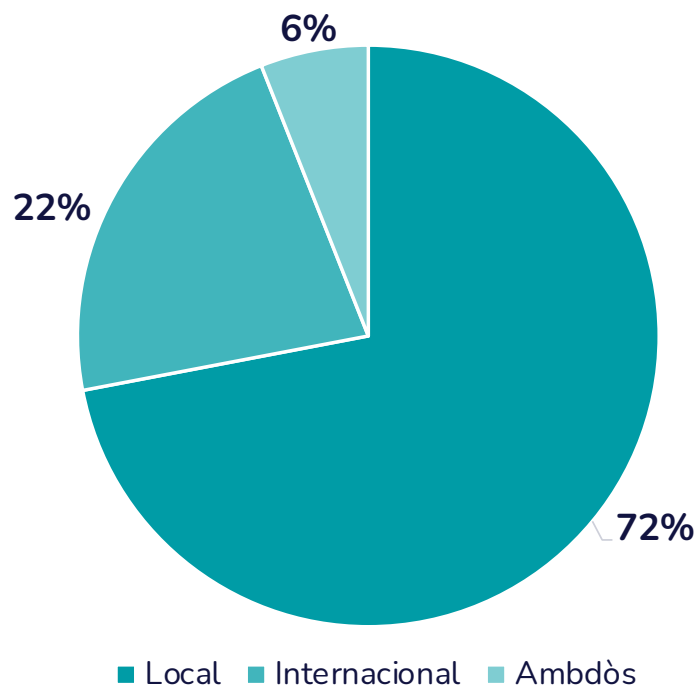
PRINCIPALS CONCLUSIONS

La forma jurídica més comuna entre les ONG andorranes és la d'una associació amb un 81% i el 84% de les ONG que han respost es troben per sota de 150.000 € d'ingressos

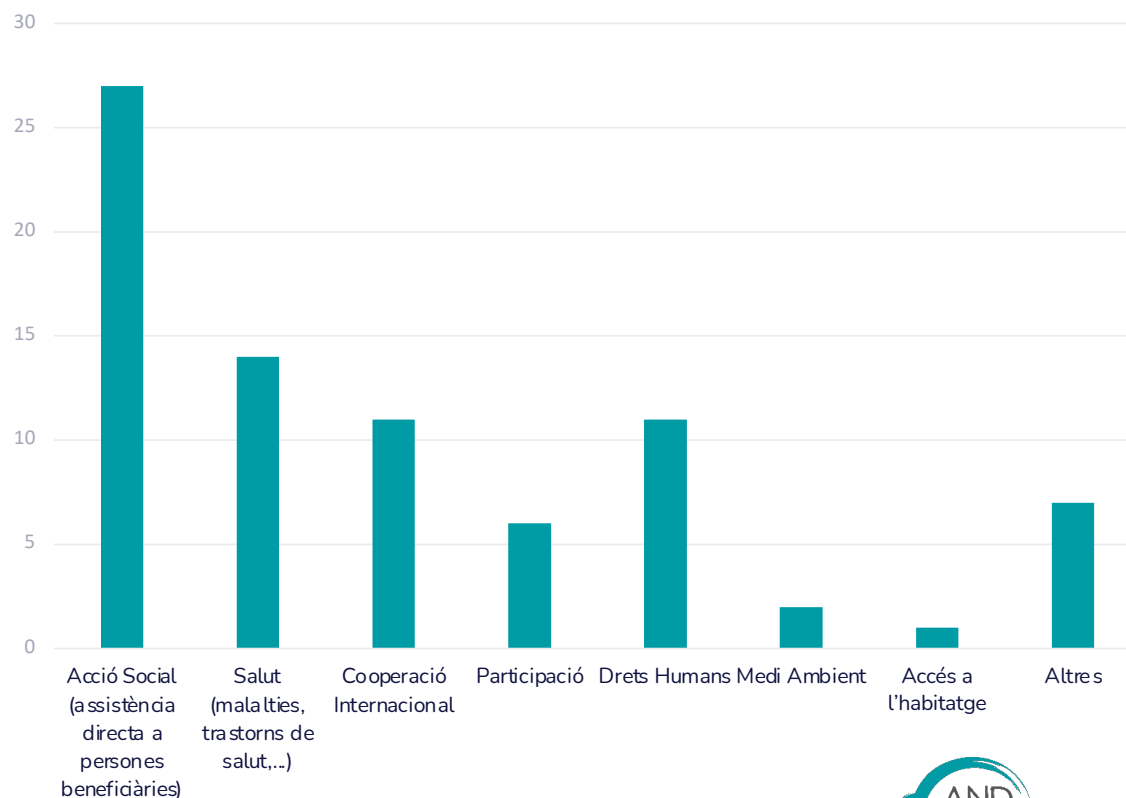


Un 72% de les ONG participants treballen exclusivament en l'àmbit local, un 22% en l'internacional i un 6% treballa tant a nivell local com internacional i el 84% de les entitats treballen en l'acció social, entesa com a assistència directa a diferents col·lectius, un 44% es dediquen a donar suport a persones que pateixen problemes de salut i un 34% promouen la cooperació internacional o els drets humans.

Àmbit territorial

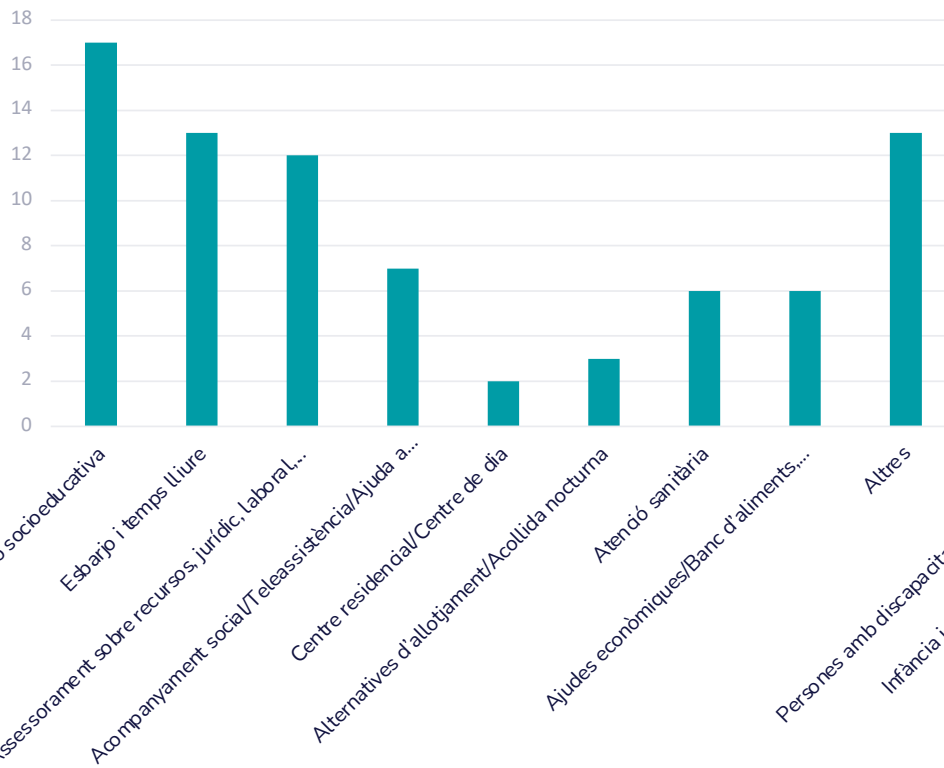


Camps d'intervenció

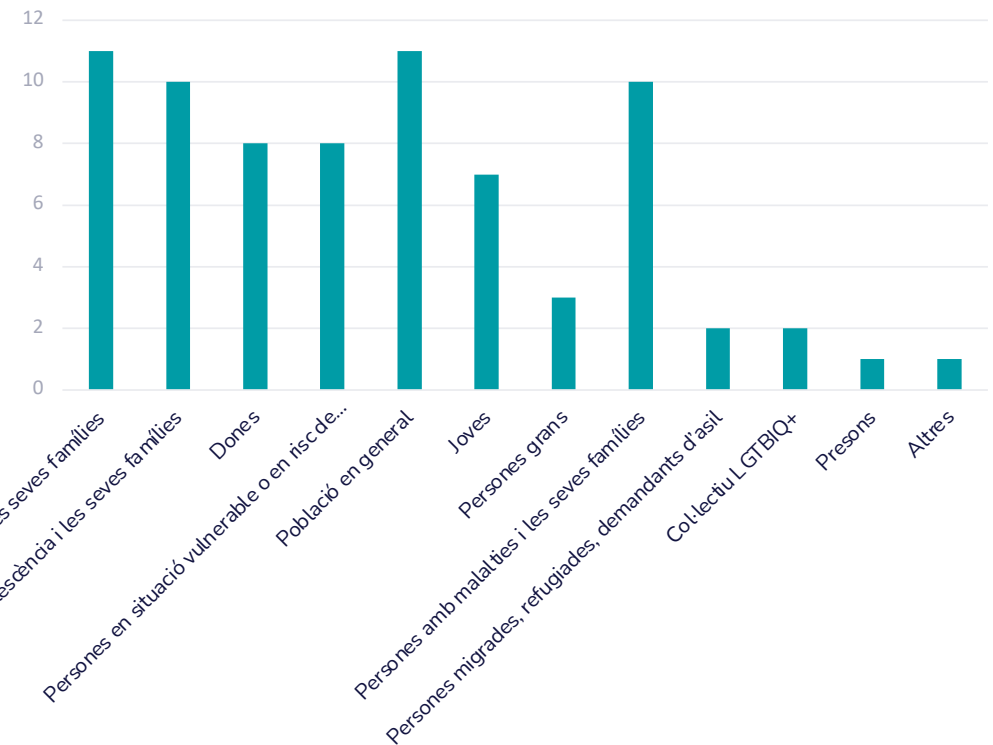


L'àrea on més entitats treballen és la intervenció psicosocial o socioeducativa que representa el 53%, seguida amb un 41% de les que organitzen activitats d'esbarjo i de temps lliure i de les que ofereixen assessorament sobre recursos disponibles, temes jurídics, laborals, entre altres, amb un 38%. Un 34% de les entitats tenen com a col·lectius prioritaris a les persones amb discapacitats i les seves famílies o la població en general i un 31% es dediquen a la infància i l'adolescència i les seves famílies o les persones amb malalties i les seves famílies

Serveis prestats en l'àmbit local

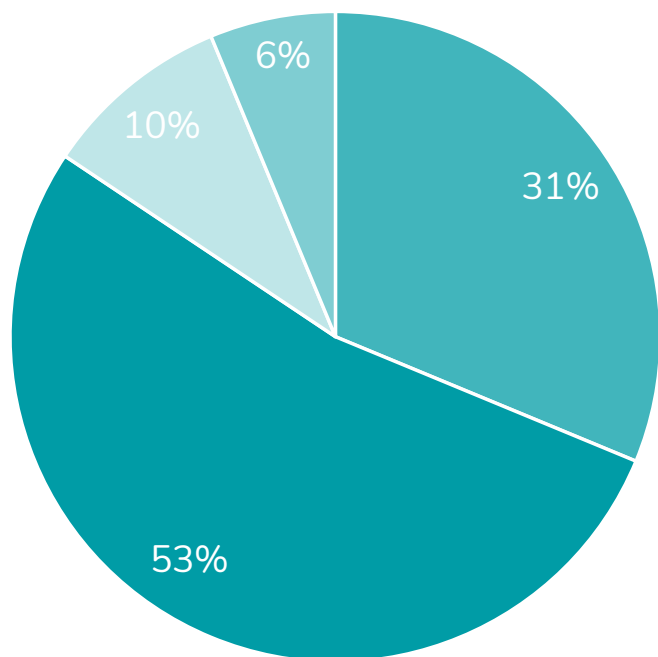


Col·lectius prioritaris

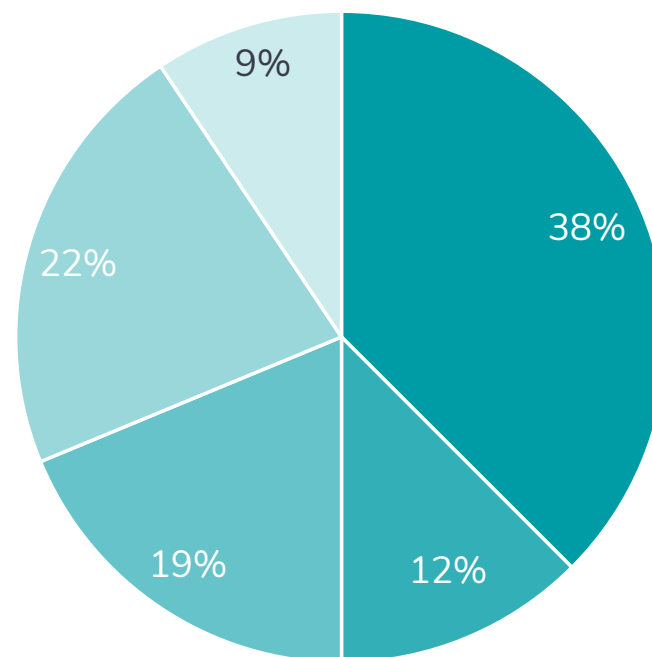


Un 53%, de les entitats participants han afirmat que els seus òrgans directius estan formats per entre 5 i 9 membres.

Un 38% afirma no tenir socis (aquí s'inclouen les fundacions que per estatuts no tenen socis i que representarien només el 6%) i un altre 22% que en tenen entre 100 i 500.



■ Menys de 5 ■ Entre 5 i 9 ■ Entre 10 i 14 ■ 15 o més



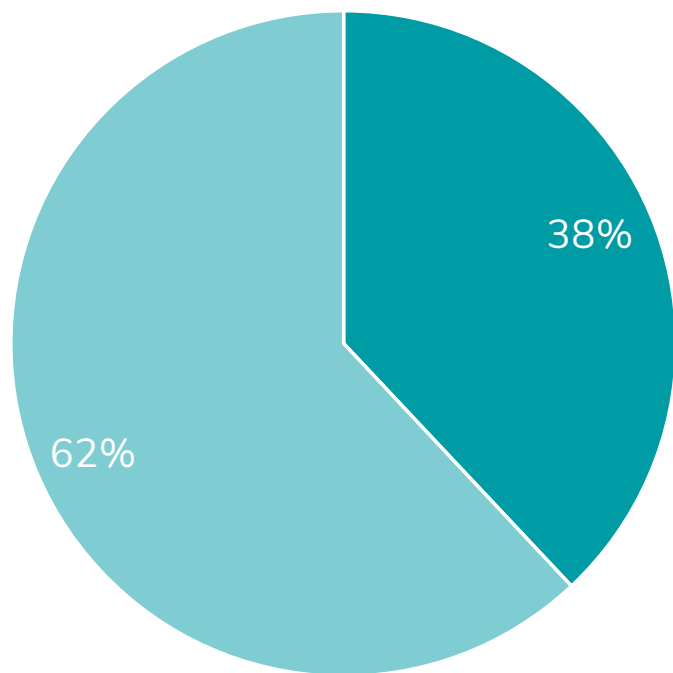
■ No tenen socis ■ Menys de 20 ■ De 20 a 99
■ De 100 a 500 ■ Més de 500

Relació entre socis i ingressos: 2 perfils

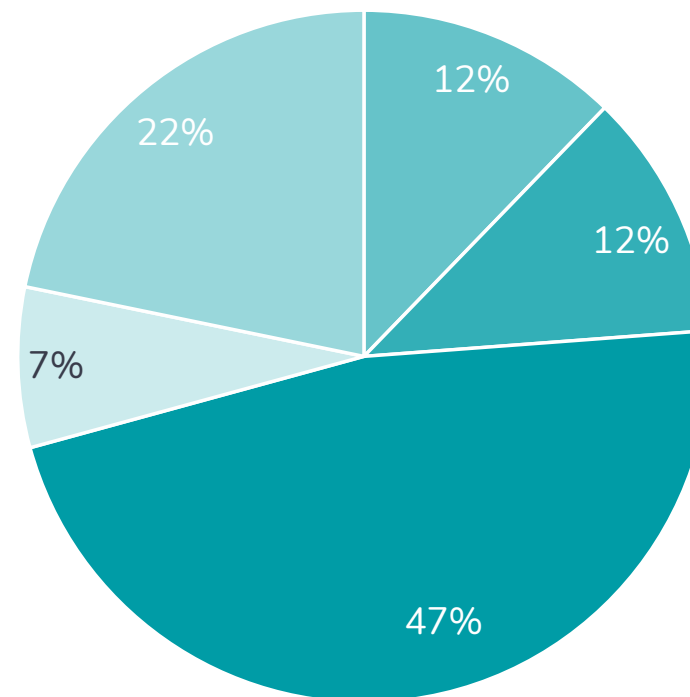
D'una banda, com que els socis són una font d'ingressos important i regular, aquelles entitats amb més socis, es situen a la banda alta en nivell d'ingressos (un 67% de les que tenen més de 500 socis, ingressen més de 300.000 € anuals). I d'altra banda, tenim un model amb molts socis però que o no paguen cap quota o la seva donació periòdica és molt baixa.

	Menys de 30m €	de 30 a 150m €	De 150 a 300m €	Més de 300m €
No tenen socis	58%	25%	0%	17%
Menys de 20	33%	67%	0%	0%
De 20 a 99	83%	17%	0%	0%
De 100 a 500	57%	29%	14%	0%
Més de 500	33%	0%	0%	67%

Només un 38% de les ONG participants afirmen que tenen persones assalariades. El 47% de les persones assalariades de les entitats participants ocupen càrrecs tècnics i el 56% treballa a jornada completa.



■ Sí ■ No

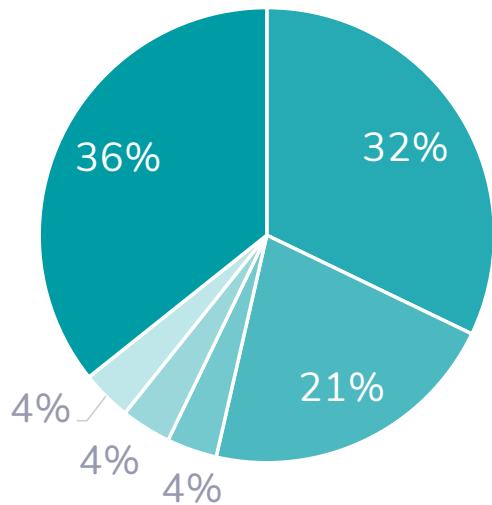


■ Direcció ■ Càrrecs intermedis ■ Tècnics ■ Administratius ■ Altres

El 36% de les entitats participants contesta que no té voluntariat regular (aquell que dedica més de 3 hores setmanals a tasques de l'entitat). El 32% diu que tenen entre 1 i 5 persones voluntàries regulars i un 21% entre 6 i 9.

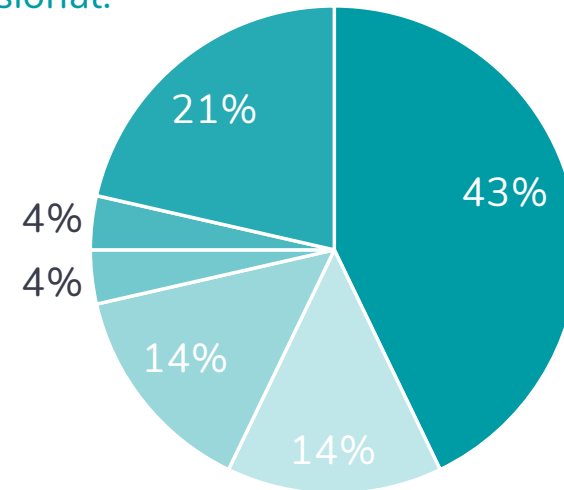
El 43% de les entitats participants contesta que tenen entre 1 i 5 persones voluntàries puntuals (aquell que dedica menys de 3 hores setmanals a tasques de l'entitat o hi col·laboren de manera ocasional) i el 21% no té aquest tipus de voluntariat.

S'entén per voluntariat regular aquell que dedica més de 3 hores setmanals a tasques de l'entitat.



- D'1 a 5
- De 6 a 9
- De 10 a 25
- De 26 a 50
- Més de 50
- No tenen voluntariat

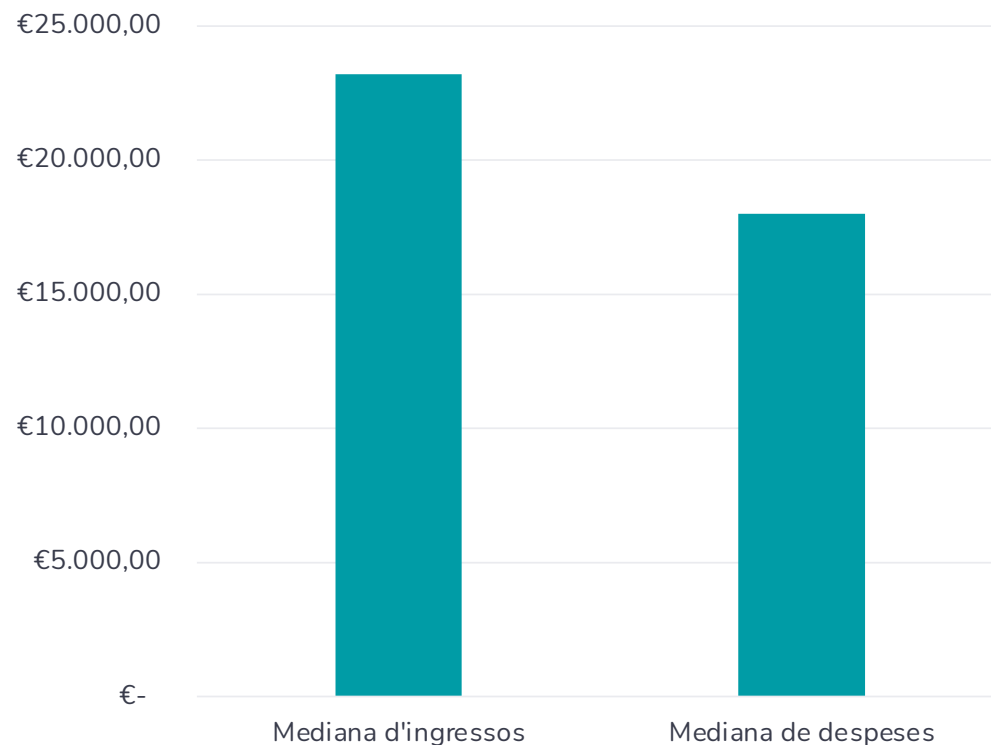
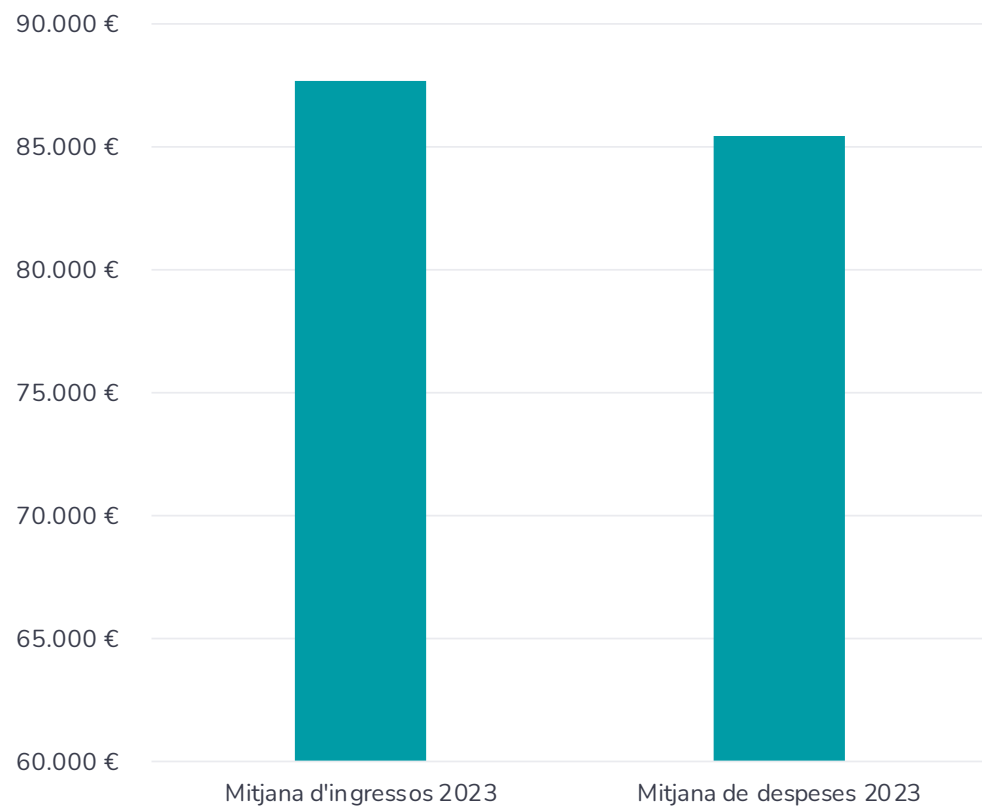
S'entén per voluntariat puntual aquell que dedica menys de 3 hores setmanals a tasques de l'entitat o hi col·laboren de manera ocasional.



- D'1 a 5
- De 6 a 9
- De 10 a 25
- De 26 a 50
- Més de 50
- No tenen voluntariat

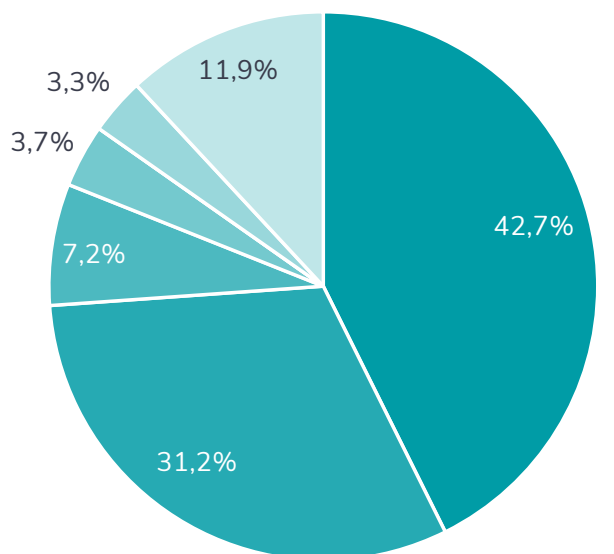
La mitjana d'ingressos de les entitats l'any 2023 va ser de 87.689 € i la mitjana de despeses va ser de 85.430 €. Això ens indica que les entitats van gastar un 97% de les donacions rebudes.

La mediana d'ingresos es va situar en uns 23.200 € i la de despeses en uns 18.000 €.

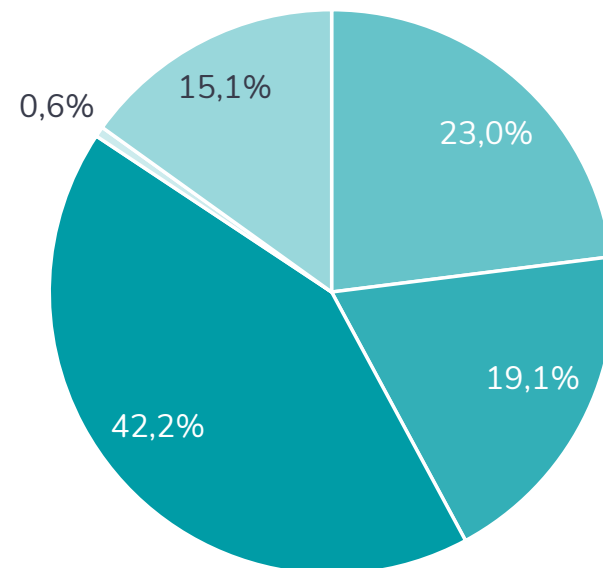


Els principals canals d'ingressos de les entitats que han respost són, primerament, les subvencions públiques amb un 42,7% de mitjana, seguit dels socis o donants particulars amb un 31,2% de mitjana.

Un 42,2% de les despeses serveixen per finançar els seus programes i segueixen les despeses de personal amb un 23%.

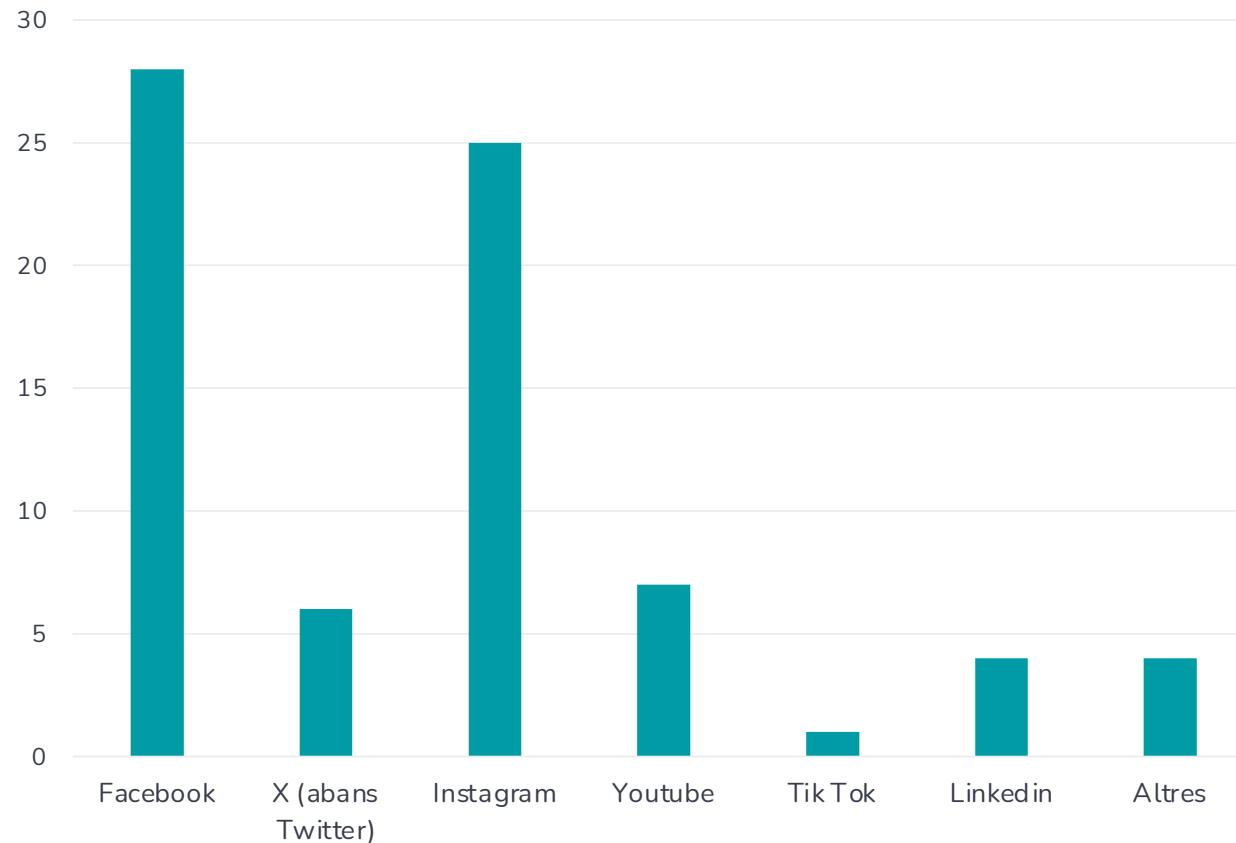


- Subvencions públiques
- Socis o donants particulars
- Grans donants (+ de 6.000 € anuals)
- Empreses
- Herències i legats
- Per serveis prestats a les persones usuàries
- Altres



- Despeses de personal
- Despeses corrents o altres d'explotació
- Programes
- Amortitzacions
- Altres

Un 88% té presència a Facebook i un 78% a Instagram. En total, les ONG que han respost l'enquesta sumaven 94.440 seguidors (a maig de 2024), però cal destacar que 3 ONG superen els 13.000 seguidors cadascuna entre totes les xarxes socials on tenen presència i elles soles representen el 47% del total de seguidors.



SOBRE DISCAPACITAT I GÈNERE

Sobre discapacitat



El 25% de les entitats amb persones assalariades ocupen a persones amb discapacitat
Representen el 3% sobre el total d'assalariats.

A novembre de 2023 ⁽¹⁾ , hi havia registrades només 103 persones amb discapacitat ocupades.

Representava un 0,0024% sobre el total de persones assalariades total ⁽²⁾.

I el 2018 a més de 400 empreses del país, només un 6,6% havia, en els darrers cinc anys, contractat o supervisat persones amb alguna discapacitat ⁽³⁾.


I entre les persones assalariades amb discapacitat per part de les ONG, només un 25% són dones.

(1) <https://www.govern.ad/altres-noticies/item/16235-la-xarxa-d-empreses-inclusives-incorpora-quatre-noves-companyies>

(2) Estadística Andorra - A149 - Estadística de salaris - NOMBRE D'ASSALARIATS. TOTAL a 11/2023

(3) <https://www.ccis.ad/wp-content/uploads/2018/05/La-inclusi%C3%B3-laboral-de-les-persones-amb-discapacitat.pdf>

Percentatge de dones en els òrgans de govern




64%

La mitjana de dones en els òrgans de govern de les entitats participants és del 64%.

En un 16% de les entitats, les dones representen el 100% dels membres dels seus òrgans de govern i només en un 3%, no hi ha cap dona.



Percentatge de dones sobre les persones assalariades



78%



La mitjana de dones assalariades de les entitats participants és del 78%.

En un 25% de les entitats, les dones representen el 100% de les persones assalariades i en un 17%, representen el 50%.


No hi ha cap entitat que tingui menys d'un 50% de dones en el seu personal.

Es confirma que és un sector feminitzat ja que, segons les dades d'assalariats publicades pel departament d'Estadística, a desembre de 2023, les dones representaven el 48%.

Percentatge de dones per categories professionals



En la categoria de **direcció**, les dones ocupen el 56% dels llocs.



En la categoria de **càrrecs intermedis** les dones ocupen el 53% dels llocs.

Tot i ser un sector feminitzat amb majoria d'assalariades, el percentatge de dones que ocupen càrrecs directius i tècnics es troben per sota de la mitjana i, en canvi, les posicions administratives estan ocupades quasi exclusivament per dones.



En la categoria de **personal tècnic**, les dones ocupen el 60% dels llocs.



En la categoria de **càrrecs administratius** les dones ocupen el 91% dels llocs.



En la categoria d'**altres càrrecs** les dones ocupen el 88% dels llocs.

EL PERFIL DE LES ONG SOCIALS

Perfil de les entitats del tercer sector a Andorra

- ✓ Associació amb menys de 30.000 € d'ingressos l'any i sense superàvit que treballa en l'àmbit local oferint assistència directa a persones amb discapacitats i a les seves famílies o a la població, en general.
- ✓ Els seus òrgans de govern tenen menys de 9 membres (el 64% dones), sense socis, sense personal assalariats i amb voluntariat, però puntual.
- ✓ Depenen de les subvencions públiques i dels donants particulars per finançar els seus projectes.
- ✓ Tenen presència a Facebook i Instagram amb una mitjana d'uns 1.000 seguidors a cada xarxa social.

PREGUNTES?

MOLTES GRÀCIES!